


## WYKAZ ROBÓT

ADRES	Przedmiot zamówienia	Termin podpisania umowy	<i>Termin realizacji liczony od dnia wprowadzenia na budowę</i>	<i>Termin składania ofert</i>
Warszawska 78 m 8	Wymiana drzwi	<i>W terminie 7 dni licząc od dnia zakończenia postępowania</i>	30 dni	<i>do 22 listopada 2022r. Wtorek do godz. 12</i>
Majowa 7 m 5	Wymiana drzwi	<i>W terminie 7 dni licząc od dnia zakończenia postępowania</i>	30 dni	<i>do 22 listopada 2022r. Wtorek do godz. 12</i>
Kościuszki 7 m 3	Wymiana okien	<i>W terminie 7 dni licząc od dnia zakończenia postępowania</i>	30 dni	<i>do 22 listopada 2022r. Wtorek do godz. 12</i>



## WYKAZ ROBÓT

Jana III Sobieskiego 12 m 7	Wymiana drzwi	<i>W terminie 7 dni licząc od dnia zakończenia postępowania</i>	30 dni	do 22 listopada 2022r. Wtorek do godz. 12
Reymonta 16 m 2	Wymiana okien	<i>W terminie 7 dni licząc od dnia zakończenia postępowania</i>	30 dni	do 22 listopada 2022r. Wtorek do godz. 12
Mickiewicza 23 m 7	Wymiana okien	<i>W terminie 7 dni licząc od dnia zakończenia postępowania</i>	30 dni	do 22 listopada 2022r. Wtorek do godz. 12
Przygody 3 m 3	Wymiana okien	<i>W terminie 7 dni licząc od dnia zakończenia postępowania</i>	30 dni	do 22 listopada 2022r. Wtorek do godz. 12
Chopina 17 m 5	Wymiana drzwi	<i>W terminie 7 dni licząc od dnia zakończenia postępowania</i>	30 dni	do 22 listopada 2022r. Wtorek do godz. 12




## WYKAZ ROBÓT

Zaciszna 10 A m 3	Wymiana okien	<i>W terminie 7 dni licząc od dnia zakończenia postępowania</i>	<i>30 dni</i>	<i>do 22 listopada 2022r. Wtorek do godz. 12</i>
Cieszyńska 7 m 6	Wymiana okien	<i>W terminie 7 dni licząc od dnia zakończenia postępowania</i>	<i>30 dni</i>	<i>do 22 listopada 2022r. Wtorek do godz. 12</i>
Zaciszna 10 A m 29	Wymiana okien	<i>W terminie 7 dni licząc od dnia zakończenia postępowania</i>	<i>30 dni</i>	<i>do 22 listopada 2022r. Wtorek do godz. 12</i>
Mickiewicza 23 m 5	Wymiana drzwi	<i>W terminie 7 dni licząc od dnia zakończenia postępowania</i>	<i>30 dni</i>	<i>do 22 listopada 2022r. Wtorek do godz. 12</i>
Niemcewiczka 2 m 5	Wymiana drzwi	<i>W terminie 7 dni licząc od dnia zakończenia postępowania</i>	<i>30 dni</i>	<i>do 22 listopada 2022r. Wtorek do godz. 12</i>




## WYKAZ ROBÓT

Niemcewiczka 2 m 5	Wymiana okien	<i>W terminie 7 dni licząc od dnia zakończenia postępowania</i>	<i>30 dni i</i>	<i>do 22 listopada 2022r. Wtorek do godz. 12</i>
Fredry 9 wejście do budynku	Wymiana drzwi	<i>W terminie 7 dni licząc od dnia zakończenia postępowania</i>	<i>30 dni</i>	<i>do 22 listopada 2022r. Wtorek do godz. 12</i>
Lennona 7 m 13	Wymiana drzwi	<i>W terminie 7 dni licząc od dnia zakończenia postępowania</i>	<i>30 dni</i>	<i>do 22 listopada 2022r. Wtorek do godz. 12</i>
Marszałkowska 27 m 14	Wymiana drzwi	<i>W terminie 7 dni licząc od dnia zakończenia postępowania</i>	<i>30 dni</i>	<i>do 22 listopada 2022r. Wtorek do godz. 12</i>
Marszałkowska 27 m 1	Wymiana drzwi	<i>W terminie 7 dni licząc od dnia zakończenia postępowania</i>	<i>30 dni</i>	<i>do 22 listopada 2022r. Wtorek do godz. 12</i>



## WYKAZ ROBÓT

Marszałkowska 31m 14	Wymiana drzwi	<i>W terminie 7 dni licząc od dnia zakończenia postępowania</i>	<i>30 dni</i>	<i>do 22 listopada 2022r. Wtorek do godz. 12</i>
Kołątaja 31 m 1	Wymiana drzwi	<i>W terminie 7 dni licząc od dnia zakończenia postępowania</i>	<i>30 dni</i>	<i>do 22 listopada 2022r. Wtorek do godz. 12</i>
Krótką 4 m 1	Wymiana drzwi	<i>W terminie 7 dni licząc od dnia zakończenia postępowania</i>	<i>30 dni</i>	<i>do 22 listopada 2022r. Wtorek do godz. 12</i>
Tadeusza 37 m 3	Wymiana drzwi	<i>W terminie 7 dni licząc od dnia zakończenia postępowania</i>	<i>30 dni</i>	<i>do 22 listopada 2022r. Wtorek do godz. 12</i>
Żeromskiego 60/62 B m 7	Wymiana okien	<i>W terminie 7 dni licząc od dnia zakończenia postępowania</i>	<i>30 dni</i>	<i>do 22 listopada 2022r. Wtorek do godz. 12</i>



## WYKAZ ROBÓT

Kołątaja 29 m 5	Wymiana okien	W terminie 7 dni licząc od dnia zakończenia postępowania	30 dni	do 22 listopada 2022r. Wtorek do godz. 12
-----------------	---------------	---	--------	--

Dyrektor Zarządu Gospodarki Mieszkaniowej w Otwocku zastrzega sobie prawo do pozostawienia postępowania bez rozstrzygnięcia.

Dopuszcza się składanie ofert częściowych.

Oferty w **zакlejonej kopercie** należy składać w sekretariacie Zarządu Gospodarki Mieszkaniowej w Otwocku, ul. Wawerska 8, 05-400 Otwock (osobiście lub droga pocztowa). Rozpatrywaniu będą podlegały oferty, które wpłyną na w/w adresy do dnia 22 listopada 2022 r. do godz. 12.00. Oferta złożone po upływie terminu składania nie będzie rozpatrywana przez Zamawiającego.

p.o. Dyrektora  
Bartłomiej Kozłowski

## OPIS ROBÓT DO WYKONANIA

MAJOWA 7 m 5 wymiana drzwi zewn.

Lp.	Podsta- wa	Nr spec. techn.	Opis i wyliczenia	j.m.	Poszcz.	Razem
<b>WYCENA WYMIANY DRZWI ZEWNĘTRZNYCH</b>						
1	KNR 4-01 0354-04		Wykucie z muru ościeżnic drewnianych o powierzchni do 2 m2	szt.		
			1	szt.	1.000	
					<b>RAZEM</b>	<b>1.000</b>
2	KNR 4-01 0318-05		Obsadzenie drzwi zewn. wewnątrzklatkowych fabrycznie wykończonych wraz z okuciami o powierzchni otworu do 2.0 m2 z cegieł	szt.		
			1	szt.	1.000	
					<b>RAZEM</b>	<b>1.000</b>
3	KNR 4-01 0708-01		Naprawa tynków zwykłych wewnętrznych kat. III z zaprawy cementowo-wapiennej na ościeżach szerokości do 15 cm po zamontowaniu stolarki drzwiowej	m		
			5	m	5.000	
					<b>RAZEM</b>	<b>5.000</b>
4	KNR 4-01 1204-01		Dwukrotne malowanie farbami emulsyjnymi miejsc reperowanych tynków z ujednoczeniem koloru z pozostałą częścią ściany 0.50*5.0*4	m <sup>2</sup>		
				m <sup>2</sup>	10.000	
					<b>RAZEM</b>	<b>10.000</b>

INSPEKTOR  
MATERIU BUDOWLANEGO
  
 Andrzej Szostak  
 nr upr. St-9/89

Lp.	Podsta- wa	Nr spe c. tec hn.	Opis i wyliczenia	j.m.	Poszcz.	Razem
<b>WYMIANA OKIEN</b>						
1			Usunięcie wszelkich starych okuć i ramiaka z ościeżnicy drewnianej wyszpachlowanie ubytków oraz dwukrotne malowanie farbą olejną uprzednio malowanej ościeżnicy wraz z opaskami z wykończeniem przy ościeżach (obmiar dotyczy wszystkich okien) kolorystyka dostosowana do istniejących elementów elewacji. (5.86*0.32*2)+(6.70*0.32*2)	m <sup>2</sup>		
				m <sup>2</sup>	8.038	
					<b>RAZEM</b>	<b>8.038</b>
2			Wymiana okien skrzynkowych szt 3 na okna rozwierane i uchylno-rozwierane dwudzielne z PCV o pow. do 2.0 m2 z obróbką osadzenia wsp. K 1,1 naświetle FIX z rozmieszczeniem szczelin i ramiaków wg starych okien. Od zewn. brązowe ,wewn. białe z nawierzakiem. 1.05*1.88*3	m <sup>2</sup>		
				m <sup>2</sup>	5.922	
					<b>RAZEM</b>	<b>5.922</b>
3			Wymiana okien skrzynkowych szt 2 na okna rozwierane i uchylno-rozwierane trójdzielne z PCV o pow. do 2.5 m2 z naświetlem FIX i nawierzakiem z obróbką osadzenia rozmieszczenie szczelin i ramiaków wg starych okien. Wsp. K 1,1 od strony zewn. brązowe od wewn. białe 1.90*1.45*2	m <sup>2</sup>		
				m <sup>2</sup>	5.510	
					<b>RAZEM</b>	<b>5.510</b>
4			Wymiana okien skrzynkowych na okna uchylno-rozwierane jednodzielne z PCV o pow. do 1.0 m2 wsp.k 1.1 z naświetlem podzielonym szczelinami od strony wewn. brąz od wewn. białe z nawierzakiem 1.92*0.65	m <sup>2</sup>		
				m <sup>2</sup>	1.248	
					<b>RAZEM</b>	<b>1.248</b>
5			Wywiezienie starych okien samochodami skrzyniowymi na odległość do 1 km 1.8	m <sup>3</sup>		
				m <sup>3</sup>	1.800	
					<b>RAZEM</b>	<b>1.800</b>
6			J. w. lecz- za każdy następny 1 km Krotność = 15 1.8	m <sup>3</sup>		
				m <sup>3</sup>	1.800	
					<b>RAZEM</b>	<b>1.800</b>



Lp.	Podsta- wa	Nr spe c. tec hn.	Opis i wyliczenia	j.m.	Poszcz.	Razem
<b>WYMIANA DRZWI ZEWNĘTRZNYCH</b>						
1			Wycięcie części ościeżnicy drzwiowej w ścianach drewnianych i przygotowania otworu do obsadzenia drzwi mocując nowe boczny ramiak. 3.0	m m	 3.000	 <b>3.000</b>
2			Obsadzenie drzwi zewn. fabrycznie wykończonych o wsp.K nie większym jak 1.3 o pow. do 2 m2 w ścianach drewnianych z dokładnym uszczelnieniem i obróbką obsarzenia 1	szt. szt.	 1.000	 <b>1.000</b>
3			Uzupełnienie i uszczelnienie ściany elewacyjnej drewnianej 0.65*0.70	m2 m2	 0.455	 <b>0.455</b>
4			Uzupełnienie uszkodzonych miejsc przy pracach wymiany drzwi o powierzchni do 0.5 m2 na ścianie wewn. i zewn. płyta KG 3	szt. szt.	 3.000	 <b>3.000</b>
5			Dwukrotne malowanie farbami emulsyjnymi starych tynków wewnętrznych ścian po reperaturze ościeży 0.60*1.8+0.20*5.0	m2 m2	 2.080	 <b>2.080</b>
6			Opaski przyściennie kątowniki lub ćwierć-wałki - montaż przy wykończeniu łączy ścian z ościeżnicą 12	m m	 12.000	 <b>12.000</b>
7			Dwukrotne malowanie farbą olejną lub ftalową powierzchni drewnianych od strony zewnętrznej z ujednoczeniem koloru elewacji Przedmiar dodatkowy - powierzchnia faktycznie pomalowana 2.15 2.15*2	m2 m2 p.f.p. m2	   4.300	   <b>4.300</b>
8			Wywiezienie starych drzwi i odpadów budowl. na odległość do 1 km 0.40	m3 m3	 0.400	 <b>0.400</b>
9			J.w lecz- za każdy następny 1 km Krotność = 25 0.40	m3 m3	 0.400	 <b>0.400</b>
					<b>RAZEM</b>	<b>0.400</b>

REYMONTA 16 m 2 wymiana okien (łukowych) OPIS ROBÓT DO WYKONANIA

Lp.	Podsta- wa	Nr spe c. tec hn.	Opis i wyliczenia	j.m.	Poszcz.	Razem
<b>WYMIANA OKIEN</b>						
1			Wymiana okien skrzynkowych szt 2 na okna rozwierane i uchylno-rozwierane jednodzielne z PCV o pow. do 1.5 m2 wsp. K 1.1 w górnej części FIKS łukowy z nawietrzakiem białe z obróbką osadzenia 1.95*0.58*2	m <sup>2</sup>		
				m <sup>2</sup>	2.262	
					<b>RAZEM</b>	<b>2.262</b>
2			Wymiana okien skrzynkowych na okna rozwierane i uchylno-rozwierane dwudzielne z PCV o pow. do 1.5 m2 w górnej części FIX łukowy wsp. K 1, 1 z obróbką osadzenia białe 1.45*1.0	m <sup>2</sup>		
				m <sup>2</sup>	1.450	
					<b>RAZEM</b>	<b>1.450</b>
3			Wymiana drzwi balkonowych skrzynkowych na drzwi balkonowe z PCV dwudzielne górna część FIX łukowy wsp. K 1,1 z obróbką osadzenia białe 2.77*1.0	m <sup>2</sup>		
				m <sup>2</sup>	2.770	
					<b>RAZEM</b>	<b>2.770</b>
4			Uzupełnienie obróbek blacharskich podokienników z blachy ocynkowanej powlekanej 1.10*0.25*5	m <sup>2</sup>		
				m <sup>2</sup>	1.375	
					<b>RAZEM</b>	<b>1.375</b>
5			Oczyszczenie terenu i wywiezienie starych okien samochodami na odległość do 1.0 km 2.0	m <sup>3</sup>		
				m <sup>3</sup>	2.000	
					<b>RAZEM</b>	<b>2.000</b>
6			J. w. lecz - za następny km Krotność = 15 2.0	m <sup>3</sup>		
				m <sup>3</sup>	2.000	
					<b>RAZEM</b>	<b>2.000</b>

Lp.	Podsta- wa	Nr spe c. tec hn.	Opis i wyliczenia	j.m.	Poszcz.	Razem
<b>WYMIANA OKIEN</b>						
1			Wymiana okien skrzynkowych na okna rozwierane i uchylno-rozwierane dwudzielne z PCV o pow. do 2.0 m <sup>2</sup> z obróbką osadzenia wsp. K 1,1 białe z nawietrzakiem SZT 3 1.43*1.07+1.14*1.43+1.43*1.11	m <sup>2</sup> m <sup>2</sup>	 4.748	
					<b>RAZEM</b>	<b>4.748</b>
2			Zamontowanie zewnętrznego parapetu przy szerokości w rozwinięciu do 25 cm - z blachy stalowej ocynkowanej powlekanej w trzech oknach (1.10+1.20+1.18)*0.25	m <sup>2</sup> m <sup>2</sup>	 0.870	
					<b>RAZEM</b>	<b>0.870</b>
3			wywiezienie okien z rozbiórki przy ręcznym załadunku i wyładunku samochodem dostawczym na odległość do 1 km 0.25*3	m <sup>3</sup> m <sup>3</sup>	 0.750	
					<b>RAZEM</b>	<b>0.750</b>
4			J. w. lecz - za każdy następny rozpoczęty 1 km Krotność = 15 0.75	m <sup>3</sup> m <sup>3</sup>	 0.750	
					<b>RAZEM</b>	<b>0.750</b>

## OPIS ROBÓT DO WYKONANIA

WARSZAWSKA 78 m 6 wymiana okna

Lp.	Podsta- wa	Nr spec. techn.	Opis i wyliczenia	j.m.	Poszcz.	Razem
<b>WYMIANA OKNA</b>						
1			Wymiana okien skrzynkowych na okna rozwierane i uchylno-rozwierane dwudzielne z PCV o pow. do 2.0 m <sup>2</sup> z obróbką osadzenia wsp. K 1,1 białe z nawietrzakiem 1.44*1.35	m <sup>2</sup> m <sup>2</sup>	 1.944	
					<b>RAZEM</b>	<b>1.944</b>
2			wywiezienie okien z rozbiórki przy ręcznym załadunku i wyładunku samochodem dostawczym na odległość do 1 km 0.25	m <sup>3</sup> m <sup>3</sup>	 0.250	
					<b>RAZEM</b>	<b>0.250</b>
3			J. w. lecz - za każdy następny rozpoczęty 1 km Krotność = 15 0.25	m <sup>3</sup> m <sup>3</sup>	 0.250	
					<b>RAZEM</b>	<b>0.250</b>

Lp.	Podsta- wa	Nr spec · tech n.	Opis i wyliczenia	j.m.	Poszcz.	Razem
<b>WYNIANA OKIEN</b>						
1			Wyjęcie krat obsadzonych w oknach pomieszczeniu sypialni i kuchni oraz usunięcie elementów drewnianych po okiennicach.	szt.		
			2	szt.	2.00	
					<b>RAZEM</b>	<b>2.00</b>
2			Wstawieni w istniejące ościeżnice okna z PCV uchylno-rozwierane jednodzielne bez naswietla o pow. ponad 1.5 m2 wsp. K 1,1 z obróbką obsadzenia 1.45*1.05	m <sup>2</sup>		
				m <sup>2</sup>	1.52	
					<b>RAZEM</b>	<b>1.52</b>
3			Wstawienie okna w istniejące ościeżnice rozwierane i uchylno-rozwierane trójdzielne z PCV o pow. do 2.5 m2 z naswietlem z obróbką obsadzenia w pokoju dużym. +(nawietrzak) 1.80*1.95	m <sup>2</sup>		
				m <sup>2</sup>	3.51	
					<b>RAZEM</b>	<b>3.51</b>
4			Wstawienie w istniejące ościeżnice okna w pom. kuchni i łazienki uchylno-rozwierane z PCV o pow. do 1.5 m2 wsp. K 1,1 z obróbką obsadzenia 1.05*1.15*2	m <sup>2</sup>		
				m <sup>2</sup>	2.42	
					<b>RAZEM</b>	<b>2.42</b>
5			Wywiezienie starychskrzydeł okiennych samochodami na odległość do 1 km	m <sup>3</sup>		
			0.85	m <sup>3</sup>	0.85	
					<b>RAZEM</b>	<b>0.85</b>

OPIS ROBÓT DO WYKONANIA  
CHOPINA 17 m 5 WSTAWIENIE DRZWI (przebudowa ścianki)

Lp.	Podstawa	Opis i wyliczenia	j.m.	Poszcz.	Razem
<b>WYMIANA DRZWI ZEWNĘTRZNYCH (aktualizacja)</b>					
1		Rozebranie obicia ścian drewnianych z desek nieotynkowanych na styk oraz płyty drzewiane wraz z konstrukcją drewnianą 3.95*2	m <sup>2</sup> m <sup>2</sup>	7.900	
				<b>RAZEM</b>	<b>7.900</b>
2		Dostosowanie otworu do zamontowania nowej ościeżnicy drzwiowej 1	msc msc	1.000	
				<b>RAZEM</b>	<b>1.000</b>
3		Uzupełnienie konstrukcji ścian drewnianych z kantówki klasy C-24 z umocowaniem ramiaków do obsadzenia ościeżnicy drzwiowej ocieplone wełną mineralną ścianka o grubości razem z obiciem płytą lub deskami dwustronie do 15 cm 2.15*2	m <sup>2</sup> m <sup>2</sup>	4.300	
				<b>RAZEM</b>	<b>4.300</b>
4		Obicie konstrukcji drewnianej z desek gładkich lub płyty twardej gr. 25 mm 2.15*2	m <sup>2</sup> m <sup>2</sup>	4.300	
				<b>RAZEM</b>	<b>4.300</b>
5		Wstawienie stolarki drzwiowej zewnętrznej fabrycznie wykończonych wsp. K nie większy jak 1,3 o pow do 2 m <sup>2</sup> wraz z okuciami 1	szt szt	1.000	
				<b>RAZEM</b>	<b>1.000</b>
6		Uzupełnienie uszkodzonych miejsc przy pracach wymiany ścianki o powierzchni do 0.5 m <sup>2</sup> na ścianie wewn. i zewn. 8	szt. szt.	8.000	
				<b>RAZEM</b>	<b>8.000</b>
7		Listwy przyściennne lub ćwierć-wałki - montaż przy wykończeniu łączy ścian z ościeżnicą 12	m m	12.000	
				<b>RAZEM</b>	<b>12.000</b>
8		Dwukrotne malowanie farbą olejną lub ftalową drewnianych powierzchni ponad 1 m <sup>2</sup> z dwukrotnym szpachlowaniem Przedmiar dodatkowy - powierzchnia faktycznie pomalowana 2.15 2.15*2	m <sup>2</sup> m <sup>2</sup> p.f.p. m <sup>2</sup>	4.300	2.150
				<b>RAZEM</b>	<b>4.300</b>
9		Dwukrotne malowanie farbami emulsyjnymi starych tynków wewnętrznych ścian 0.60*1.8+0.20*5.0	m <sup>2</sup> m <sup>2</sup>	2.080	
				<b>RAZEM</b>	<b>2.080</b>
10		Wywiezienie materiałów z rozbiórki na odległość do 1 km 1.0	m <sup>3</sup> m <sup>3</sup>	1.000	
				<b>RAZEM</b>	<b>1.000</b>
11		J. w lecz- za każdy następny 1 km Krotność = 10 1.0	m <sup>3</sup> m <sup>3</sup>	1.000	
				<b>RAZEM</b>	<b>1.000</b>

## OPIS ROBÓT DO WYKONANIA

ZACISZNA 10 A m 3 wymiana okien

Lp.	Podsta- wa	Nr spe c. tec hn.	Opis i wyliczenia	j.m.	Poszcz.	Razem
<b>WYMIANA OKIEN</b>						
1			<b>KUCHNIA</b>			
1			Wymiana okien zespolonych na okna rozwierane i uchylno-rozwierane dwudzielne z PCV o pow. do 2.5 m2 wsp. K 1.1 z nawietrzakiem z obróbką osadzenia ( parapet zew. z odzysku ) białe 1.44*1.48	m <sup>2</sup>		
d.1				m <sup>2</sup>	2.131	
					<b>RAZEM</b>	<b>2.131</b>
2			<b>POKÓJ</b>			
2			Wymiana okien zespolonych na okna rozwierane i uchylno-rozwierane trójdzielne z PCV o pow. ponad 2.5 m2 wsp. K 1.1 z nawietrzakiem ( parapet zewnętrzny z odzysku ) białe 1.44*2.38	m <sup>2</sup>		
d.2				m <sup>2</sup>	3.427	
					<b>RAZEM</b>	<b>3.427</b>
3			Wywiezienie zdemontowanych okien samochodami skrzyniowymi na odległość do 1 km 0.70	m <sup>3</sup>		
d.2				m <sup>3</sup>	0.700	
					<b>RAZEM</b>	<b>0.700</b>
4			J.w. lecz za każdy następny 1 km 0.70	m <sup>3</sup>		
d.2				m <sup>3</sup>	0.700	
					<b>RAZEM</b>	<b>0.700</b>

Lp.	Podsta- wa	Nr spe c. tec hn.	Opis i wyliczenia	j.m.	Poszcz.	Razem
<b>WYMIANA OKIEN</b>						
<b>1 KUCHNIA</b>						
1			Zabezpieczenie podłóg folią ( dla wszystkich opisanych działów)	m <sup>2</sup>		
d.1			6.0*3	m <sup>2</sup>	18.00	
					<b>RAZEM</b>	<b>18.00</b>
2			Usunięcie starej farby olejnej oraz okuć z ościeżnicy okiennej o powierzchni do 1.0 m2 oraz naprawa msc uszkodzonej ościeżnicy.	m <sup>2</sup>		
d.1			5.02*0.20	m <sup>2</sup>	1.00	
					<b>RAZEM</b>	<b>1.00</b>
3			Dwukrotne szpachlowanie i malowanie farbą olejną uprzednio malowanej ościeżnicy wraz z wykończeniem przy ościeżach wewn. i zewn.	m <sup>2</sup>		
d.1			5.02*0.20	m <sup>2</sup>	1.00	
					<b>RAZEM</b>	<b>1.00</b>
4			Wymiana podokienników zewnętrznych z blachy ocynkowanej powleka- nej	m <sup>2</sup>		
d.1			1.96*0.20	m <sup>2</sup>	0.39	
					<b>RAZEM</b>	<b>0.39</b>
5			Wymiana okien skrzynkowych na okna rozwierane i uchylno-rozwierane trójdzielne z PCV o pow. do 2.5 m2 wsp. K 1,1 białe + nawietrzak z obróbką osadzenia	m <sup>2</sup>		
d.1			1.85*1.21	m <sup>2</sup>	2.24	
					<b>RAZEM</b>	<b>2.24</b>
<b>2 POKÓJ DUŻY</b>						
6			Wymiana drzwi balkonowych skrzynkowych na drzwi balkonowe z PCV białe wsp. K 1,1 z obróbką wykończenia (elementy drewniane z odzysku )	m <sup>2</sup>		
d.2			2.30*0.80	m <sup>2</sup>	1.84	
					<b>RAZEM</b>	<b>1.84</b>
7			Wymiana okien skrzynkowych na okna rozwierane i uchylno-rozwierane dwudzielne z PCV o pow. do 2.0 m2 z obróbką osadzenia wsp. K 1,1 + nawietrzak	m <sup>2</sup>		
d.2			1.27*1.60	m <sup>2</sup>	2.03	
					<b>RAZEM</b>	<b>2.03</b>
8			Wykonanie tynków uzupełniających zwykłych kat. III na ścianie przy ościeżach	m <sup>2</sup>		
d.2			10	m <sup>2</sup>	10.00	
					<b>RAZEM</b>	<b>10.00</b>
<b>3 POKÓJ MAŁY</b>						
9			Usunięcie starej farby olejnej oraz okuć z ościeżnicy okiennej o powierzchni do 1.0 m2 oraz naprawa msc uszkodzonej ościeżnicy.	m <sup>2</sup>		
d.3			4.44*0.20	m <sup>2</sup>	0.89	
					<b>RAZEM</b>	<b>0.89</b>
10			Dwukrotne szpachlowanie i malowanie farbą olejną uprzednio malowanej ościeżnicy.	m <sup>2</sup>		
d.3			4.44*0.20	m <sup>2</sup>	0.89	
					<b>RAZEM</b>	<b>0.89</b>
11			Wymiana okien skrzynkowych na okna rozwierane i uchylno-rozwierane dwódzielne z PCV o pow. do 2.0 m2 wsp. K 1,1 białe + nawietrzak z obróbką osadzenia	m <sup>2</sup>		
d.3			1.20*1.62	m <sup>2</sup>	1.94	
					<b>RAZEM</b>	<b>1.94</b>
12			Wymiana podokienników zewnętrznych z blachy ocynkowanej powleka- nej	m <sup>2</sup>		
d.3			1.25*0.20	m <sup>2</sup>	0.25	
					<b>RAZEM</b>	<b>0.25</b>
<b>4 SYPIALNIA</b>						
13			Usunięcie starej farby olejnej oraz okuć z ościeżnicy okiennej o powierzchni do 1.0 m2 oraz naprawa msc uszkodzonej ościeżnicy.	m <sup>2</sup>		
d.4			4.44*0.20	m <sup>2</sup>	0.89	
					<b>RAZEM</b>	<b>0.89</b>
14			Dwukrotne szpachlowanie i malowanie farbą olejną uprzednio malowanej ościeżnicy wraz z wykończeniem przy ościeżach wewn. i zewn.	m <sup>2</sup>		
d.4			1.25*1.61	m <sup>2</sup>	2.01	
					<b>RAZEM</b>	<b>2.01</b>
15			Wymiana okien skrzynkowych na okna rozwierane i uchylno-rozwierane jednodzielne z PCV o ponad 1,5 m2 + nawietrzak	m <sup>2</sup>		
d.4			1.25*1.61	m <sup>2</sup>	2.01	
					<b>RAZEM</b>	<b>2.01</b>



## OPIS ROBÓT DO WYKONANIA

CIESZYŃSKA 7 m 6 wymiana okien

Lp.	Podsta- wa	Nr spe c. tec hn.	Opis i wyliczenia	j.m.	Poszcz.	Razem
16 d.4			Wywiezienie starych okien samochodami skrzyniowymi na odległość do 1 km 1.2	m <sup>3</sup> m <sup>3</sup>	 1.20	
					<b>RAZEM</b>	<b>1.20</b>
17 d.4			J. w. lecz za każdy następny 1 km Krotność = 15 1.50	m <sup>3</sup> m <sup>3</sup>	 1.50	
					<b>RAZEM</b>	<b>1.50</b>

Lp.	Podsta- wa	Nr spe c. tec hn.	Opis i wyliczenia	j.m.	Poszcz.	Razem
<b>WYMIANA OKIEN</b>						
1			Wymiana okien rozwieranych i uchylno-rozwieranych trójdzielne z PCV z obróbką osadzenia o pow. ponad 2.5 m2 (p. duży) wsp. K 1.1 białe 2.38*1.44	m <sup>2</sup> m <sup>2</sup>	3.427	
					<b>RAZEM</b>	<b>3.427</b>
2			Wymiana okien rozwieranych i uchylno-rozwieranych dwudzielnych z PCV z obróbką osadzenia o pow. do 2.5 m2 p. mały (wsp. k 1.1 białe) 1.48*1.44	m <sup>2</sup> m <sup>2</sup>	2.131	
					<b>RAZEM</b>	<b>2.131</b>
3			Wywiezienie zdemontowanych okien samochodami skrzyniowymi na odległość do 1 km 0.50	m <sup>3</sup> m <sup>3</sup>	0.500	
					<b>RAZEM</b>	<b>0.500</b>
4			J.w. lecz - za każdy następny 1 km 0.50	m <sup>3</sup> m <sup>3</sup>	0.500	
					<b>RAZEM</b>	<b>0.500</b>

Lp.	Podsta- wa	Nr spe c. tec hn.	Opis i wyliczenia	j.m.	Poszcz.	Razem
<b>WYMIANA DRZWI ZEWNĘTRZNYCH</b>						
1			Wyjęcie ościeżnicy o powierzchni od 1 do 2 m <sup>2</sup> ze ścian drewnianych 1	szt. szt.	1.000	
					<b>RAZEM</b>	<b>1.000</b>
2			Demontaż i montaż części boazerii z oblistwowaniem ( materiał z odysku) 2.0*0.35	m <sup>2</sup> m <sup>2</sup>	0.700	
					<b>RAZEM</b>	<b>0.700</b>
3			Obsadzenie drzwi zewn. fabrycznie wykończonych wewnątrz klatkowych o pow. od 1 m <sup>2</sup> do 2 m <sup>2</sup> wsp. K 1,3 w ścianach z obróbką obsadzenia 1	szt. szt.	1.000	
					<b>RAZEM</b>	<b>1.000</b>
4			Dwukrotne malowanie farbami olejnymi starych tynków wewnętrznych ścian z dwukrotnym szpachlowaniem ( z ujednoczeniem koloru do istnie- jącej lamperi) 1.60*0.80	m <sup>2</sup> m <sup>2</sup>	1.280	
					<b>RAZEM</b>	<b>1.280</b>
5			Dwukrotne malowanie farbami emulsyjnymi starych tynków wewnętrznych ścian ( przy obsadzonych drzwiach) 2.60*0.80	m <sup>2</sup> m <sup>2</sup>	2.080	
					<b>RAZEM</b>	<b>2.080</b>
6			Wywiezienie starych drzwi i odpadów budowl. na odległość do 1 km 0.40	m <sup>3</sup> m <sup>3</sup>	0.400	
					<b>RAZEM</b>	<b>0.400</b>
7			J.w lecz- za każdy następny 1 km Krotność = 25 0.40	m <sup>3</sup> m <sup>3</sup>	0.400	
					<b>RAZEM</b>	<b>0.400</b>

## OPIS ROBÓT DO WYKONANIA

NIEMCEWICZA 2 m 5 wymiana drzwi

Lp.	Podsta- wa	Nr spe c. tec hn.	Opis i wyliczenia	j.m.	Poszcz.	Razem
<b>WYMIANA DRZWI wewnętrzzklatkowe</b>						
1			Wykucie z muru ościeżnic drewnianych o powierzchni do 2 m2	szt. szt.	1.000	
					<b>RAZEM</b>	<b>1.000</b>
2			Obsadzenie drzwi zewn. wewnętrzzklatkowych fabrycznie wykończonych z opaskami i okuciami o powierzchni otworu do 2.0 m2 z cegieł	szt. szt.	1.000	
					<b>RAZEM</b>	<b>1.000</b>
3			Naprawa tynków zwykłych wewnętrznych kat. III z zaprawy cementowo-wapiennej na ościeżach szerokości do 15 cm po zamontowaniu stolarki drzwiowej	m m	5.000	
					<b>RAZEM</b>	<b>5.000</b>
4			Dwukrotne malowanie farbami emulsyjnymi miejsc reperowanych tynków z ujednoczeniem koloru z pozostałą częścią ściany 0.50*5.0	m <sup>2</sup> m <sup>2</sup>	2.500	
					<b>RAZEM</b>	<b>2.500</b>
5			Wywiezienie starych drzwi i odpadów budowl. na odległość do 1 km 0.40	m <sup>3</sup> m <sup>3</sup>	0.400	
					<b>RAZEM</b>	<b>0.400</b>
6			J.w lecz- za każdy następny 1 km Krotność = 25 0.40	m <sup>3</sup> m <sup>3</sup>	0.400	
					<b>RAZEM</b>	<b>0.400</b>

OPIS ROBÓT DO WYKONANIA

NIEMCEWICZA 2 wymiana okien

Lp.	Podsta- wa	Nr spe c. tec hn.	Opis i wyliczenia	j.m.	Poszcz.	Razem
<b>WYMIANA OKIEN</b>						
1			Wymiana okien zespolonych na okna rozwierane i uchylno-rozwierane dwudzielne z PCV o pow. do 1.5 m2 białe wsp. K do 1,1z obróbką obsadzenia. 1.20*1.05	m <sup>2</sup> m <sup>2</sup>	 1.260	
					<b>RAZEM</b>	<b>1.260</b>
2			Wymiana okien zespolonych na okna rozwierane i uchylno-rozwierane jednodzielne z PCV o pow. do 1.0 m2 wsp. K 1.1 białe z obróbką obsadzenia 2 szt 1.20*0.60*2	m <sup>2</sup> m <sup>2</sup>	 1.440	
					<b>RAZEM</b>	<b>1.440</b>
3			Wymiana okien zespolonych na okna rozwierane i uchylno-rozwierane trójdzielne z PCV o pow. do 1.5 m2 białe wsp. K do 1,1z obróbką obsadzenia. 1.70*1.02	m <sup>2</sup> m <sup>2</sup>	 1.734	
					<b>RAZEM</b>	<b>1.734</b>
4			Wymiana okien zespolonych na okna rozwierane i uchylno-rozwierane jednodzielne z PCV o pow. do 1.0 m2 wsp. K 1.1 białe z obróbką obsadzenia 2 szt 1.05*0.60	m <sup>2</sup> m <sup>2</sup>	 0.630	
					<b>RAZEM</b>	<b>0.630</b>
5			Wywiezienie starych okien i odpadów budowl. na odległość do 1 km 0.40	m <sup>3</sup> m <sup>3</sup>	 0.400	
					<b>RAZEM</b>	<b>0.400</b>
6			J.w lecz- za każdy następny 1 km Krotność = 25 0.40	m <sup>3</sup> m <sup>3</sup>	 0.400	
					<b>RAZEM</b>	<b>0.400</b>

Lp.	Podsta- wa	Nr spe c. tec hn.	Opis i wyliczenia	j.m.	Poszcz.	Razem
<b>WSTAWIENIE DRZWI</b>						
1			Wykonanie ścianki drewnianej w istniejącej ościeżnicy 0.23*2.05	m <sup>2</sup> m <sup>2</sup>	0.472	
					<b>RAZEM</b>	<b>0.472</b>
2			Wstawienie drzwi zewnętrznych z odzysku 1	szt. szt.	1.000	
					<b>RAZEM</b>	<b>1.000</b>
3			Dwukrotne malowanie ścianki o powierzchni ponad 1.0 m <sup>2</sup> oraz ościeżnicy z dwóch stron (kolor brązowy) (0.23*2.05*2)+0.45*5.30	m <sup>2</sup> m <sup>2</sup>	3.328	
					<b>RAZEM</b>	<b>3.328</b>
4			Wywiezienie starych drzwi i odpadów budowl. na odległość do 1 km 0.40	m <sup>3</sup> m <sup>3</sup>	0.400	
					<b>RAZEM</b>	<b>0.400</b>
5			J.w. lecz - za każdy następny 1 km 0.4	m <sup>3</sup> m <sup>3</sup>	0.400	
					<b>RAZEM</b>	<b>0.400</b>
6			Przełożenie istniejącej poręczy na drugą stronę schodów (poręcz z odzysku) 6	szt szt	6.000	
					<b>RAZEM</b>	<b>6.000</b>

Lp.	Podsta- wa	Nr spe c. tec hn.	Opis i wyliczenia	j.m.	Poszcz.	Razem
<b>WYMIANA DRZWI WEWNĄTRZKLATKOWYCH</b>						
1			Wykucie z muru ościeżnic drewnianych o powierzchni do 2 m2 1	szt. szt.	1.000	
					<b>RAZEM</b>	<b>1.000</b>
2			Obsadzenie drzwi zewnętrznych (wewnątrzklatkowe) drewnianych typu JW4 POLSKIE o powierzchni do 2.0 m2 w ścianach zewnętrznych z cegieł 1	szt. szt.	1.000	
					<b>RAZEM</b>	<b>1.000</b>
3			Naprawa miejsc na ościeżach o szerokości do 15 cm po obsadzeniu stolarki drzwiowej 7.80	m m	7.800	
					<b>RAZEM</b>	<b>7.800</b>
4			Wywiezienie starej stolarki drzwiowej samochodami skrzyniowymi na odległość do 1 km 0.5	m <sup>3</sup> m <sup>3</sup>	0.500	
					<b>RAZEM</b>	<b>0.500</b>
5			J.w. lecz- za każdy następny 1 km Krotność = 5 0.5	m <sup>3</sup> m <sup>3</sup>	0.500	
					<b>RAZEM</b>	<b>0.500</b>

Lp.	Podsta- wa	Nr spe c. tec hn.	Opis i wyliczenia	j.m.	Poszcz.	Razem
<b>WYMIANA DRZWI ZEWNĘTRZNYCH</b>						
1			Wykucie z muru ościeżnic drewnianych o powierzchni do 2 m <sup>2</sup>	szt.		
		1		szt.	1.000	
					<b>RAZEM</b>	<b>1.000</b>
2			Obsadzenie drzwi zewnętrznych drewnianych typu JW4 POLSKIE o powierzchni do 2.0 m <sup>2</sup> w ścianach zewnętrznych z cegieł wsp. K 1.3	szt.		
		1		szt.	1.000	
					<b>RAZEM</b>	<b>1.000</b>
3			Naprawa miejsc na ościeżach o szerokości do 15 cm po obsadzeniu stolarki drzwiowej	m		
		7.80		m	7.800	
					<b>RAZEM</b>	<b>7.800</b>
4			Umocowanie listwy przyściennej lub ćwirćwałki	m		
		5.0		m	5.000	
					<b>RAZEM</b>	<b>5.000</b>
5			Wywiezienie starej stolarki drzwiowej samochodami skrzyniowymi na odległość do 1 km	m <sup>3</sup>		
		0.5		m <sup>3</sup>	0.500	
					<b>RAZEM</b>	<b>0.500</b>
6			J.w. lecz- za każdy następny 1 km	m <sup>3</sup>		
		Krotność = 5		m <sup>3</sup>		
		0.5		m <sup>3</sup>	0.500	
					<b>RAZEM</b>	<b>0.500</b>



MARSZAŁKOWSKA 27 m 1 WYMIANA DRZWI OPIS ROBÓT DO WYKONANIA

Lp.	Podsta- wa	Nr spe c. tec hn.	Opis i wyliczenia	j.m.	Poszcz.	Razem
<b>WYMIANA DRZWI</b>						
1			Wykucie z muru ościeżnic drewnianych o powierzchni do 2 m2 1	szt. szt.	1.000	
					<b>RAZEM</b>	<b>1.000</b>
2			Obsadzenie drzwi zewnętrznych drewnianych typu JW4 POLSKIE o po- wierzchni do 2.0 m2 w ścianach zewnętrznych z cegieł wsp. K 1.3 1	szt. szt.	1.000	
					<b>RAZEM</b>	<b>1.000</b>
3			Naprawa miejsc na ościeżach o szerokości do 15 cm po obsadzeniu sto- larki drzwiowej 7.80	m m	7.800	
					<b>RAZEM</b>	<b>7.800</b>
4			Umocowanie listwy przyściennej lub ćwirówalki 5.0	m m	5.000	
					<b>RAZEM</b>	<b>5.000</b>
5			Wywiezienie starej stolarki drzwiowej samochodami skrzyniowymi na od- ległość do 1 km 0.5	m <sup>3</sup> m <sup>3</sup>	0.500	
					<b>RAZEM</b>	<b>0.500</b>
6			J.w. lecz- za każdy następny 1 km Krotność = 5 0.5	m <sup>3</sup> m <sup>3</sup>	0.500	
					<b>RAZEM</b>	<b>0.500</b>

Lp.	Podsta- wa	Nr spe c. tec hn.	Opis i wyliczenia	j.m.	Poszcz.	Razem
<b>WYMIANA DRZWI</b>						
1			Wykucie z muru ościeżnic drewnianych o powierzchni do 2 m2 1	szt. szt.	1.000	
					<b>RAZEM</b>	<b>1.000</b>
2			Obsadzenie drzwi zewnętrznych drewnianych typu JW4 POLSKIE o po- wierzchni do 2.0 m2 w ścianach zewnętrznych z cegieł wsp. K 1.3 1	szt. szt.	1.000	
					<b>RAZEM</b>	<b>1.000</b>
3			Naprawa miejsc na ościeżach o szerokości do 15 cm po obsadzeniu stol- larki drzwiowej 7.80	m m	7.800	
					<b>RAZEM</b>	<b>7.800</b>
4			Umocowanie listwy przyściennej lub ćwirówkałki 5.0	m m	5.000	
					<b>RAZEM</b>	<b>5.000</b>
5			Wywiezienie starej stolarki drzwiowej samochodami skrzyniowymi na od- ległość do 1 km 0.5	m <sup>3</sup> m <sup>3</sup>	0.500	
					<b>RAZEM</b>	<b>0.500</b>
6			J.w. lecz- za każdy następny 1 km Krotność = 5 0.5	m <sup>3</sup> m <sup>3</sup>	0.500	
					<b>RAZEM</b>	<b>0.500</b>

OPIS ROBÓT DO WYKONANIA

KOŁŁĄTAJA 31 m 1 wymiana drzwi zewnętrznych

Lp.	Podsta- wa	Nr spe c. tec hn.	Opis i wyliczenia	j.m.	Poszcz.	Razem
<b>WYMIANA DRZWI</b>						
1			Demontaż drzwi wejściowych oraz zamontowanie drzwi zewn. fabrycznie wykończonych (90 ) o wsp.K nie większym jak 1.3 o pow. do 2 m2 w ścianach drewnianych z dokładnym uszczelnieniem i obróbką obsadzenia	szt.		
			1	szt.	1.000	
					<b>RAZEM</b>	<b>1.000</b>
2			Uzupełnienie uszkodzonych miejsc przy pracach wymiany drzwi o powierzchni do 0.5 m2 na ścianie wewn. i zewn. płyta KG	szt.		
			3	szt.	3.000	
					<b>RAZEM</b>	<b>3.000</b>
3			Opaski przyściennie kątowniki lub ćwierć-wałki - montaż przy wykończeniu łączeń ścian z ościeżnicą	m		
			12	m	12.000	
					<b>RAZEM</b>	<b>12.000</b>
4			Dwukrotne malowanie farbą olejną lub ftalową powierzchni drewnianych od strony zewnętrznej z ujednoczeniem koloru elewacji	m <sup>2</sup>		
			Przedmiar dodatkowy - powierzchnia faktycznie pomalowana	m <sup>2</sup>		2.150
			2.15	p.f.p.		
			2.15*2	m <sup>2</sup>	4.300	
					<b>RAZEM</b>	<b>4.300</b>
5			Wywiezienie starych drzwi i odpadów budowl. na odległość do 1 km	m <sup>3</sup>		
			0.40	m <sup>3</sup>	0.400	
					<b>RAZEM</b>	<b>0.400</b>
6			J.w lecz- za każdy następny 1 km	m <sup>3</sup>		
			Krotność = 25	m <sup>3</sup>		
			0.40	m <sup>3</sup>	0.400	
					<b>RAZEM</b>	<b>0.400</b>

Lp.	Podsta- wa	Nr spe c. tech n.	Opis i wyliczenia	j.m.	Poszcz.	Razem
<b>WYMIANA DRZWI ZEWNĘTRZNYCH WEWNĄTRZKLATKOWYCH</b>						
1			Wykucie z muru ościeżnic drewnianych o powierzchni do 2 m2 1	szt. szt.	1.000	
					<b>RAZEM</b>	<b>1.000</b>
2			Obsadzenie drzwi zewnętrznych POLSKIE o powierzchni do 2.0 m2 w ścianach zewnętrznych z cegieł wsp. K 1.3 wraz z obróbką obsadzenia 1	szt. szt.	1.000	
					<b>RAZEM</b>	<b>1.000</b>
3			Naprawa miejsc na ościeżach o szerokości do 15 cm po obsadzeniu stolarki drzwiowej 7.80	m m	7.800	
					<b>RAZEM</b>	<b>7.800</b>
4			Wywiezienie starej stolarki drzwiowej samochodami skrzyniowymi na od- ległość do 1 km 0.5	m <sup>3</sup> m <sup>3</sup>	0.500	
					<b>RAZEM</b>	<b>0.500</b>
5			J.w. lecz- za każdy następny 1 km Krotność = 5 0.5	m <sup>3</sup> m <sup>3</sup>	0.500	
					<b>RAZEM</b>	<b>0.500</b>

Lp.	Podsta- wa	Nr spec · tech n.	Opis i wyliczenia	j.m.	Poszcz.	Razem
<b>WYMIANA DRZWI ZEWNĘTRZNYCH WEWNĄTRZKLATKOWYCH</b>						
1			Wykucie z muru ościeżnic drewnianych o powierzchni do 2 m2 1	szt. szt.	1.000	
					<b>RAZEM</b>	<b>1.000</b>
2			Obsadzenie drzwi zewnętrznych (wewnątrzklatkowe) o powierzchni do 2.0 m2 w ścianach z cegieł z obróbką obsadzenia 1	szt. szt.	1.000	
					<b>RAZEM</b>	<b>1.000</b>
3			Naprawa miejsc na ościeżach o szerokości do 15 cm po obsadzeniu stolarki drzwiowej 7.80	m m	7.800	
					<b>RAZEM</b>	<b>7.800</b>
4			Wywiezienie starej stolarki drzwiowej samochodami skrzyniowymi na od- ległość do 1 km 0.5	m <sup>3</sup> m <sup>3</sup>	0.500	
					<b>RAZEM</b>	<b>0.500</b>
5			J.w. lecz- za każdy następny 1 km Krotność = 5 0.5	m <sup>3</sup> m <sup>3</sup>	0.500	
					<b>RAZEM</b>	<b>0.500</b>

## OPIS ROBÓT DO WYKONANIA

ŻEROMSKIEGO 60 62 B wymiana okien

Lp.	Podsta- wa	Nr spec. techn.	Opis i wyliczenia	j.m.	Poszcz.	Razem
<b>WYMIANA OKIEN</b>						
1			Zdjęcie skrzydeł okiennych, usunięcie wszelkich starych okuć i ramiaka poprzecznego z ościeżnicy drewnianej wyszpachlowanie ubytków oraz dwukrotne malowanie farbą olejną uprzednio malowanej ościeżnicy wraz z parapetem wewn. i opaskami wewn. o szer do 15 cm o powierzchni do 1.0 m <sup>2</sup> 1.1*1.45+1.10*1.35	m <sup>2</sup> m <sup>2</sup>	3.080	
					<b>RAZEM</b>	<b>3.080</b>
2			Wymiana okien skrzynkowych na okna rozwierane i uchylno-rozwierane dwudzielne z PCV o pow. do 1.5 m <sup>2</sup> 1.10*1.45	m <sup>2</sup> m <sup>2</sup>	1.595	
					<b>RAZEM</b>	<b>1.595</b>
3			Wymiana okien skrzynkowych na okna rozwierane i uchylno-rozwierane jednodzielne z PCV o pow. do 1.5 m <sup>2</sup> 1.10*1.35	m <sup>2</sup> m <sup>2</sup>	1.485	
					<b>RAZEM</b>	<b>1.485</b>
4			Wywiezienie starych okien odległość do 1 km 0.50	m <sup>3</sup> m <sup>3</sup>	0.500	
					<b>RAZEM</b>	<b>0.500</b>
5			Wywiezienie starych okien samochodami skrzyniowymi - za każdy następny 1 km Krotność = 15 0.50	m <sup>3</sup> m <sup>3</sup>	0.500	
					<b>RAZEM</b>	<b>0.500</b>



Lp.	Podsta- wa	Nr spec. techn.	Opis i wyliczenia	j.m.	Poszcz.	Razem
<b>WYMIANA OKIEN</b>						
1			Wstawienie uszczelnienie z wykończeniem przy ościeżach i parapetach w istniejące ościeżnice okna - rozwierane i uchylno-rozwierane dwudzielne PCV z nawietrzakiem wsp. K 1,1 o pow. do 2.0 m <sup>2</sup> ( od strony zewn. brąz ) 1.40*1.08	m <sup>2</sup> m <sup>2</sup>	1.512	
					<b>RAZEM</b>	<b>1.512</b>
2			Wymiana okien skrzynkowych na okna rozwierane i uchylno-rozwierane jednodzielne z PCV o pow. do 1.5 m <sup>2</sup> od strony zewn. brąz 0.8*1.35	m <sup>2</sup> m <sup>2</sup>	1.080	
					<b>RAZEM</b>	<b>1.080</b>
3			Zamontowanie zewnętrznego parapetu przy szerokości w rozwinięciu do 35 cm z blachy powiekanej brąz 0.90*0.35+0.85*0.35	m <sup>2</sup> m <sup>2</sup>	0.613	
					<b>RAZEM</b>	<b>0.613</b>
4			Wywiezienie zniszczonych zdemontowanych okien samochodami skrzyniowymi na odległość do 1 km 0.50 A (suma częściowa)	m <sup>3</sup> m <sup>3</sup> m <sup>3</sup>	0.500 ----- 0.500	
					<b>RAZEM</b>	<b>0.500</b>
5			J.w. lecz - za każdy następny 1 km Krotność = 20 0.50	m <sup>3</sup> m <sup>3</sup>	0.500	
					<b>RAZEM</b>	<b>0.500</b>